



SEBO DART 3

LASSEN SIE MÜHELOS HARTBÖDEN GLÄNZEN.  
SEBO DART 3. JETZT IST POLIEREN GANZ EINFACH.



# SEBO DART 3

## PROFESSIONELLE PERFORMANCE FÜR GLÄNZENDE BODENPFLEGE.

Noch nie war es so einfach, Hartböden\* glänzen zu lassen. Der innovative Ultra-High-Speed (UHS) Saugbohrer SEBO DART 3 arbeitet mit einem patentierten Pflegepadteller. Seine drehmomentgesteuerte Mechanik garantiert, dass sich das Pad auf unterschiedlichen Böden ohne Zeitverzögerung immer auf die richtige Arbeitshöhe einstellt. Mit 2.000 U/min und Pflegepads mit Diamantausstattung erzielt der SEBO DART 3 einen einzigartigen Glanzeffekt. Feinen Polierstaub saugt er sofort auf. Das Ergebnis ist eine saubere und glänzende Oberfläche. Das ist optimale Bodenpflege von SEBO – mühelos und ohne den Einsatz von Chemie.

### Jeder Staub wird sofort geschluckt

- › Im transparenten Saugkanal kann man sehen, wie der Polier-Staub sofort aufgenommen wird.
- › Auf Knopfdruck lässt sich der Saugkanaldeckel zur Reinigung abnehmen und ohne Mühe wieder einsetzen.



### Sanft und spurlos zu lenken

- › Die um 360° beweglichen Laufrollen führen den SEBO DART 3 spielend in jeden Winkel und um jede Kurve.
- › Drei gummierte Laufrollen schützen den Bodenbelag.
- › Das um 90° vertikal und 180° horizontal verstellbare Dreh-Kipp-Gelenk macht ihn enorm beweglich.



### Stellt sich automatisch auf jeden Boden ein

- › Auf wechselnde Bodeneigenschaften wie Parkett, Naturstein, Linoleum oder PVC reagiert der SEBO DART 3 sofort mit der optimalen Höheneinstellung.
- › Diese automatische Anpassung garantiert zusätzliche Sicherheit und reduziert den Verschleiß der Pads.



### Gut geschützt gegen Arbeitsspuren

- › Weiche Stoßbandagen schonen Möbel und Wände beim Polieren, um keine Kratzer, Stöße und Markierungen zu hinterlassen.



## KUNSTSTOFF

Zur werterhaltenden Pflege von PVC- und kunststoffversiegelten Böden.

## HOLZ

Zur Pflege und zum Erhalt eines gleichmäßigen, seidenmatten Erscheinungsbildes von Parkett und anderen Holzböden.

## NATURSTEIN

Für glänzenden Natursteinböden wie polierter Marmor oder Granit.

### Innovative Technologie für glänzende Arbeit

- › Die neuen SEBO Pflegepads und ihre hochwertige Spezialbeschichtung sorgen für perfekten Glanz.
- › Das patentierte Schnellwechselfajonett macht den Austausch und die Reinigung des SEBO Pflegepads ganz einfach.



## LEICHTE BEDIENUNG, SCHNELLER EINSATZ, PROFESSIONELLE LEISTUNG

Der SEBO DART 3 poliert effizient und mühelos – auch in kleineren Räumen und auf überstellten Flächen. Durch das regelmäßige Polieren bewahrt der Boden seinen Glanz und seinen Wert – ohne den Einsatz zusätzlicher Pflegemittel. Der SEBO DART 3 erfüllt die hohen Ansprüche professioneller Bodenpflege. Er ist leicht zu handhaben und auf kleinen und mittleren Gewerbeflächen hervorragend einsetzbar.



## DAS SEBO DART 3 GLANZPROGRAMM

Die innovative SEBO Pflegepad-Technologie besteht aus vier Pflegepads, die Parkett, Marmor, Linoleum und andere Hartböden\* optimal pflegen und polieren. Jede Farbe signalisiert den besonderen Einsatzzweck. Die Pads sind extrem abriebresistent und können bis zu 10.000 m<sup>2</sup> glänzend polieren.



### Rotes und gelbes SEBO Pflegepad (Set)

Das rote Pflegepad entfernt stärkere Gebrauchsspuren und kleine Kratzer von der Oberfläche. Unerlässlich ist darauf aufbauend die Glanzpolitur mit dem gelben Pflegepad und im nächsten Schritt die Hochglanzpflege mit dem grünen Pflegepad.



### Grünes SEBO Pflegepad

Für den regelmäßigen Einsatz und die tägliche Unterhaltspflege, erzeugt und bewahrt Hochglanz auf der Oberfläche.



### Blaues SEBO Pflegepad

Spezialist zur Politur von gewachsten Böden und Böden mit weicher Beschichtung\*.

\* Bitte beachten Sie die speziellen Hinweise Ihres Bodenbelagherstellers.

## SEBO: PERFEKT FÜR SAUBERE UND GEPFLEGTE BÖDEN \*\*

Der SEBO DART 3 kann schnell vom Saugbohrer zum Handstaubsauger werden und damit zur kompletten Bodenpflegelösung, die im Einsatz äußerst ökonomisch ist.



### SEBO ET

Die Elektroteppichbürste für die gründliche Reinigung von textilen Bodenbelägen wird in den Arbeitsbreiten 31 cm und 37 cm angeboten.



### SEBO KOMBI

Die Kombidüse ist flexibel einsetzbar. Ob Teppich oder Hartboden, ein Umstellen des Fußschiebers wählt die passende Einstellung.

\*\* Optionales Zubehör

Technische Daten SEBO DART 3 > Leistung: 200 Watt > Drehzahl: 2.000 U/min > Arbeitsbreite: 30 cm > Gewicht: 3,9 kg



MADE IN GERMANY

SEBO Stein & Co. GmbH, Wülfrather Straße 47-49, 42553 Velbert, Germany, Telefax +49(0)2053/8985, [www.sebo.de](http://www.sebo.de)

© 2009 SEBO Stein & Co. GmbH © Eingetragenes Warenzeichen. Änderung in Konstruktion, Ausführung und Angebot vorbehalten. Art.-No. 07131D1, 02/2009

# SEBO DART UHS-Saugbohrner



mit hocheffizienter Pflegepad-Technologie

# Neueinführung



+	Neuer Pflegepadteller* mit optimalem Bodenkontakt
+	Schnellwechselbajonett*
+	Neue Pflegepad-Technologie
+	Die neuen Pflegepads passen auf alle bisher ausgelieferten Geräte



\* Patent angemeldet

# Komplettlösung SEBO DART UHS-Saugbohrer



**Für alle Böden, auf denen ein Glanzeffekt gewünscht ist !**

- Für PVC-, Stein-, Holz- und kunststoffbeschichtete Böden geeignet
- Effizient gepflegte Böden mit neuer hochwertiger Pflegepad-Technologie
- Chemiefreier Glanzeffekt
- Der Polierstaub wird gleich abgesaugt
- Optimale leistungsgeregelte Anpassung an unterschiedliche Hartböden  
→ Immer optimale Polierleistung
- Das UHS-Pflegepad rotiert mit 2000 U/min



Seite 1/2

# Komplettlösung SEBO DART UHS-Saugbohrer



- In Kombination mit SEBO ET (für Teppichböden) sehr preisgünstige Lösung für den Kunden  
→ Alleinstellungsmerkmal gegenüber dem Wettbewerb
- Mit dem flexiblen Dreh-Kipp-Gelenk und den leicht laufenden 360° Rollen extrem wendig
- Mit 1,0 kg bzw. 1,5 kg sehr geringe Handlast\*
- Optimiertes blaues Pflegepad auf neuem Padträger mit verbessertem Bodenkontakt zur Pflege mit SEBO EFFECT und anderen Softcoatings weiter verfügbar



\* Je nach Modell

Seite 2/2

# Neue hochwertige Pflegepad-Technologie



- Die Pflegepads sind mit Diamantstaub in gestaffelter Körnung ausgerüstet
- Die Spezialbeschichtung zeichnet sich durch eine hohe Verschleißfestigkeit aus  
→ Flächenpotenzial: 10.000 m<sup>2</sup>
- Die Pflegepads tragen die Verunreinigungen ab, der Boden wird auf Hochglanz poliert und erhält so seine gepflegte Oberfläche zurück





# Unterhaltungspflege mit der neuen Pflegepad-Technologie



## Grünes Pflegepad

- Für die tägliche Unterhaltungspflege empfohlen
- Erzeugung von Hochglanz auf der Oberfläche



# Intensivbearbeitung mit gestaffelten Pflegepads



Stärkere  
Gebrauchs-  
spuren

Step 1



- **Rotes Pflegepad:** Entfernung von kleinen Kratzern von der Oberfläche und Vorbereitung des Bodens für das gelbe Pflegepad

Step 2



- **Gelbes Pflegepad:** Erzeugung eines höheren Glanzes und Vorbereitung des Bodens für das grüne Pflegepad

Step 3

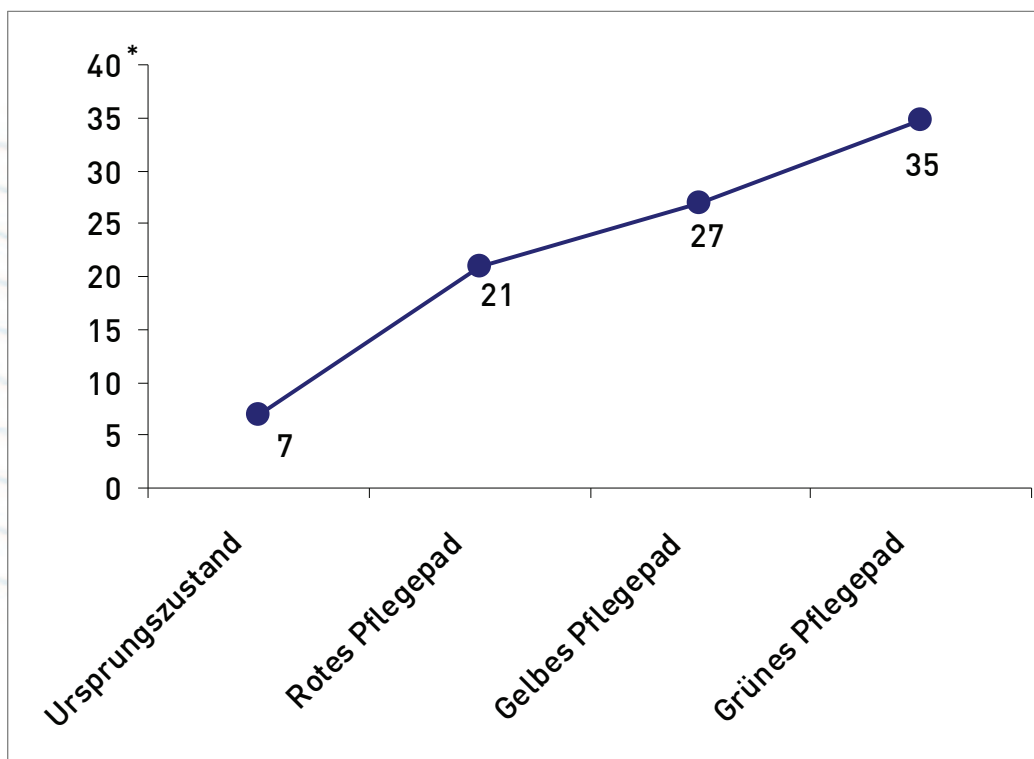


- **Grünes Pflegepad:** Erzeugung von Hochglanz auf der Oberfläche

Hochglanz



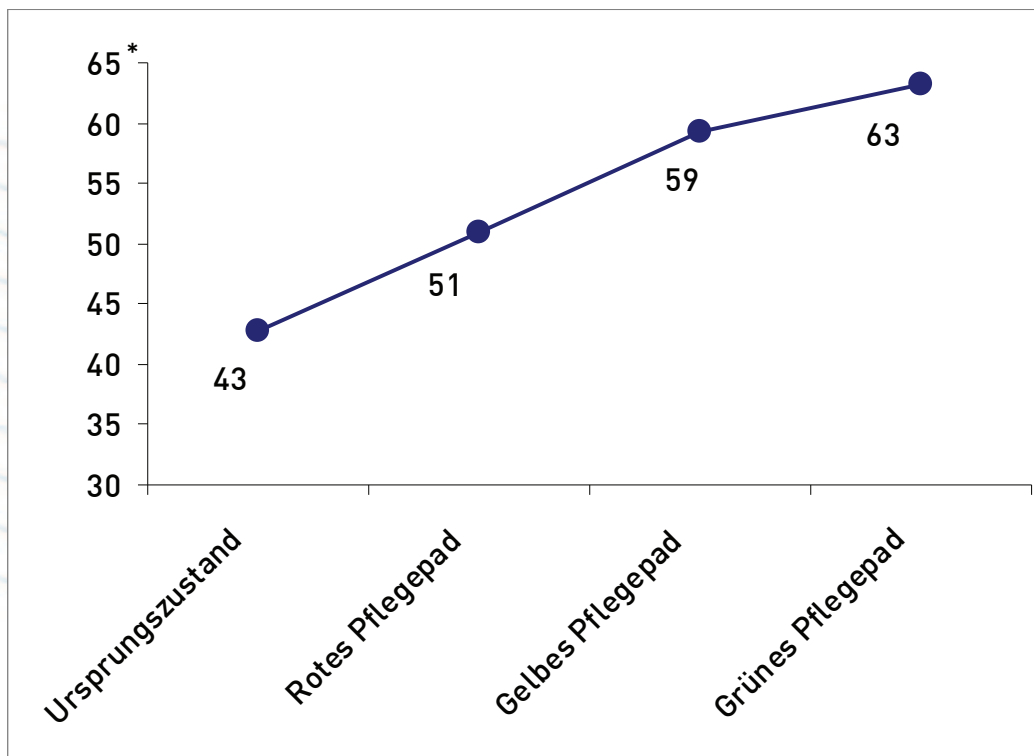
# PVC-Belag



\* Glanzwert, Mittelwerte aus sechs Messpunkten

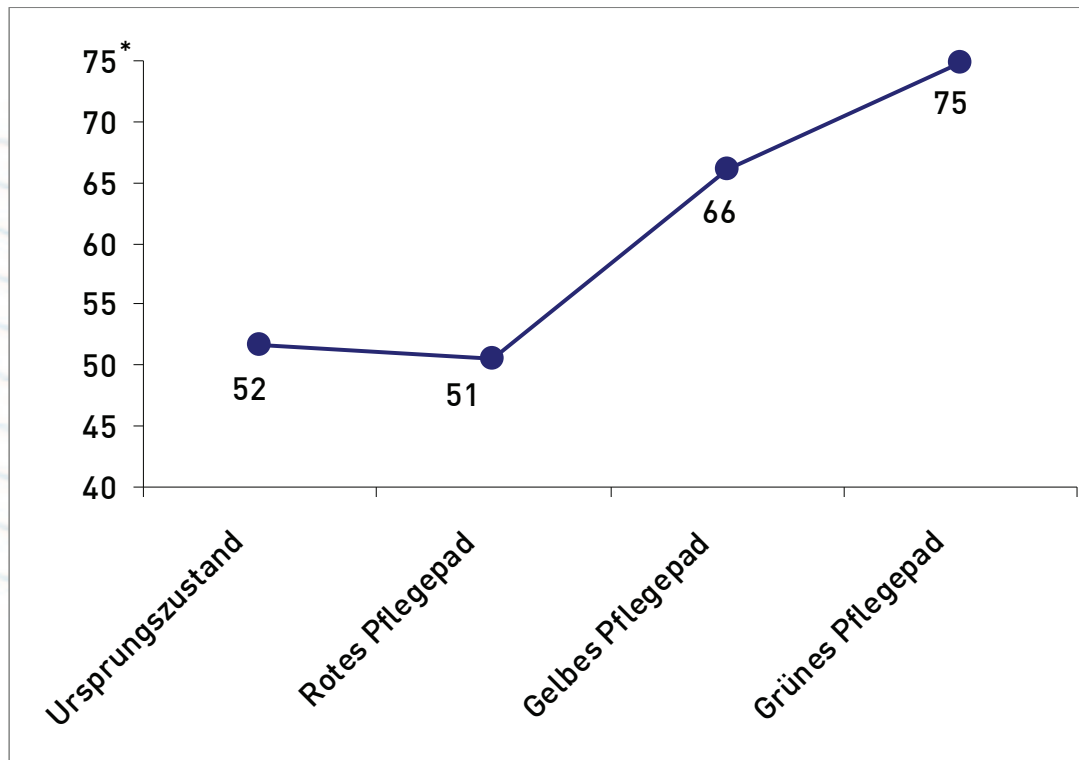


# Steinboden (Granit)



\* Glanzwert, Mittelwerte aus sechs Messpunkten

# Acrylbeschichteter Fabrikboden



\* Glanzwert, Mittelwerte aus sechs Messpunkten

# Parkettböden



## Problem:

- Oberfläche erscheint mit der Zeit ungleichmäßig

## Lösung:

- Mit grünem Pflegepad kann auch Parkettboden problemlos bearbeitet werden
- Gleichmäßiges Erscheinungsbild der Oberfläche
- Annäherung an den Ursprungszustand



# Ergebnis



- **Erstklassig gepflegte Böden durch hochwertige Technik mit neuartigen Pflegepads**
- **Hoher Kundennutzen durch sehr gutes Preis-Leistungs-Verhältnis und hohe Flexibilität für alle Böden (Hart- und Teppichboden)**
- **Neuer Markt für SEBO Stein & Co. und seine Vertriebspartner mit gewaltigem Umsatzpotenzial**

# Hinweise



- Diamant-Beschichtung kann bei punktueller Drucküberhöhung einen abrasiven Effekt haben
- Nicht geeignet für strukturierte Böden, für Böden ohne gewünschten Glanzeffekt und unebene Fliesen mit Kantenwulst (Vorsicht auf glasierten Flächen)
- Auf nicht plan verlegten Böden kann an den Kantenübergängen Abrasionseffekt entstehen
- Eignung des Bodens an unauffälliger Stelle testen
- Softcoatings zuvor durch geeignete Grundreinigung entfernen, sonst ist kaum ein Effekt zu erzielen
- Böden müssen fixiert sein, sonst besteht Ansauggefahr durch den Unterdruck des Staubsaugers



Vor allen Arbeiten am Gerät: Erst das Gerät ausschalten und den Netzstecker ziehen.  
Always turn off and unplug the machine before undertaking maintenance.



Reparaturen und Ersatzteileaustausch am Saugbohrer dürfen nur von Fachkräften ausgeführt werden.  
All repairs should be performed by an authorized SEBO service representative.

Ausschließlich für den Einsatz mit den neuen SEBO Pflegepads geeignet.  
Only suitable for the use with the new SEBO Floor pads.




1. Alte Padaufnahme abschrauben (Schraubendreher Torx 20)

1. Remove the old pad retainer (Screwdriver Torx 20).



2. Weiße Gummidichtung muss in gleicher Position auf dem Gerät verbleiben.

2. The white gasket should remain in position and not be removed.



3. Größere Bohrungen der neuen Padaufnahme mit den Sicherheitsstiften (4) und den Druckfedern (4) bestücken.

3. Fit the orange safety pins (4) and springs (4) to the large holes in the new pad retainer.




4. Gerät senkrecht halten und in gezeigter Weise die bestückte, neue Padaufnahme aufsetzen.

4. Fit the new pad retainer as shown.



5. Neue Aufnahme mit den vier vorhandenen Schrauben festziehen.

5. Fix the new pad retainer with the existing screws.



6. Neue Padscheibe aufsetzen und mit dem orange-farbenen Bajonettverschluss im Uhrzeigersinn bis zur Rastung verriegeln.

6. Fit the new SEBO Floor pad and lock it on by turning the orange Quick-release disc clockwise to the stop position.

ANLEITUNG ZUM AUSWECHSELN DER PADAUFNAHME  
GUIDANCE FOR CHANGING THE PAD RETAINER

